













## Zeichenerklärung / Festsetzungen

I	Zahl der Vollgeschoße als Obergrenze
II (D)	Zahl der Vollgeschoße als Obergrenze, wobei das zweite Vollgeschoss im Dachgeschoss liegen muß
o	offene Bauweise
	Baugrenzen
	Firstrichtung
	öffentliche Verkehrsfläche
	Privatweg
	Umgrenzung von Flächen für Nebenanlagen, Stellplätze und Garagen
	Grenze des räumlichen Geltungsbereiches der Satzung der Stadt Füssen
	Grenze des räumlichen Geltungsbereiches der Satzung der Gemeinde Schwangau
	Abgrenzung unterschiedlicher Nutzungen

## Hinweise und nachrichtliche Übernahmen

	bestehende Wohngebäude
	bestehende Wirtschaftsgebäude
	bestehende Grundstücksgrenzen mit Flurnummern
	Gemeindegrenze